

COMERCIO EXTERIOR

De acuerdo con los cuadros exhibidos a continuación, con referencia a las exportaciones, importaciones y balanza comercial, se realizó el siguiente resumen de la situación actual:

- **Partida arancelaria 4407 (Madera aserrada):** la variación en la **exportación** tuvo una leve baja mensual interanual del -4% en t. y una baja del -23% en valor, con relación al mes de octubre 2019 manifiesta una baja del -16% en t. y una baja del -22% en valor. La variación interanual en la **importación** se observa una baja del -54% en t. y -34% en valor y con respecto al mes anterior (octubre 2019) tuvo una baja del -17% en t. y una suba del 11% en valor.
- **Partida arancelaria 4409 (Madera incluidas tablillas perfiladas longitudinalmente):** la variación mensual interanual tuvo una baja del -24% en t. y del -22% en valor, con relación al mes anterior (octubre 2019), la tendencia fue hacia la baja -27% en t. y -22% en valor. En la **importación** la variación interanual se observa una suba del 16% en t. y el 15% en valor y con respecto al mes anterior (octubre 2019) tuvo una baja del -30% en t. y una suba del 19% en valor.
- **Partida arancelaria 4410 Tableros de partículas y tableros llamados "Oriented Strand Board" (OSB):** la variación mensual interanual de la **exportación** tuvo una baja del -25% en t. y del -28% en valor, con respecto al mes de octubre 2019, tuvo una baja del -26% en t. y del -27% en valor. Con relación a la **importación**, la variación interanual tuvo una baja del -15% en t. y del -34% en valor, la variación mensual, con respecto a (octubre 2019) tuvo una suba del 20% en t. y del 7% en valor.
- **Partida arancelaria 4411 Tableros de fibra de madera u otras materias leñosas, de densidad media llamados (MDF):** tuvo una alza en la **exportación** mensual interanual del 75% en t. y del 115% en valor, con relación al mes de octubre 2019, tuvo una baja del -34% en t. y una baja del -23% en valor. Con respecto a la **importación**, la variación interanual tuvo una suba importante del 105% en t. y del 76% en valor, con relación al mes anterior (octubre 2019) se mantuvo a la suba en el 43% en t. y del 42 en valor.
- Con relación a la **partida arancelaria 4403 (madera en bruto)**, (este Organismo se acoge a la Ley 17.622, en lo que refiere al secreto estadístico. La variación entre el mes de **noviembre y octubre 2019** fue de un -26% en las exportación de rollizos de pino.

Balanza Comercial General

La balanza comercial del mes de noviembre 2019 fue deficitaria en -33.248.000 USD. Si se compara con la de noviembre 2018 que arrojó un saldo de -25.427.000 USD, el déficit subió el 31%. Podemos observar que la balanza acumulada enero-noviembre 2018 fue de -559.867.000 de USD, mientras que el acumulado del mismo periodo 2019 fue -391.744.000 de USD, el déficit en este período bajo bajo un 30%.

Capítulo 44: La balanza comercial de este capítulo mantiene una constancia superavitaria para nuestro país, con una **exportación** en el mes de noviembre 2019 que llegó a 66.699 t. y 13.371.000 de USD, mientras que la **importación** fue de 6.592 t. y de 5.068.000 USD, arrojando una saldo favorable 8.303.000 USD, el 164% con respecto a la importación.

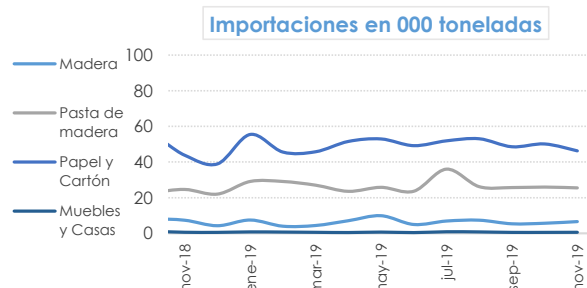
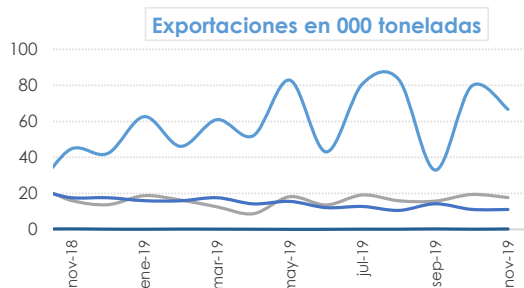
Capítulos 47 y 48 Pasta celulósica, papel y cartón: (Este Organismo se acoge a la Ley 17.622, en lo que refiere al secreto estadístico). Con relación a la suma de estos capítulos se puede observar que tienen un rol preponderante dentro del sector forestoindustrial. La balanza comercial se muestra deficitaria de forma constante, las exportaciones en el mes de noviembre 2019 alcanzaron las 28.728 t y 27.616.000 de USD, mientras que las importaciones fueron de 71.778 t. y 68.270.000 de USD. La balanza comercial arrojó un saldo negativo de -40.654.000 de USD representado una caída del -60% con relación a las importaciones.

Capítulo 94 Muebles y casas: Con referencia a este capítulo también se puede observar que la balanza comercial es deficitaria para la Argentina aunque es baja su participación. Las exportaciones en el mes de noviembre 2019 alcanzaron las 240 t. y 718.000 dólares, mientras que las importaciones alcanzaron las 596 t. y 1.615.000 de dólares, arrojando un saldo deficitario de -897.000 USD, representando el -56% con relación a las importaciones.

		Exportaciones				Importaciones			
		nov-19	Var. men. interanual	ene a nov-19	Var. acum. interanual	nov-19	Var. men. interanual	ene a nov-19	Var. acum. interanual
MADERA	toneladas	66.699	↑ 49%	690.985	↑ 188%	6.592	↓ -10%	69.724	↓ -45%
	miles USD	13.371	↓ -3%	170.985	↑ 50%	5.068	↓ -28%	72.609	↓ -39%
PASTA CELULOSICA, PAPEL Y CARTÓN	toneladas	28.728	↓ -15%	326.691	↓ -12%	71.778	↑ 5%	848.098	↓ -1%
	miles USD	27.616	↓ -25%	334.446	↓ -12%	68.270	↓ -1%	809.968	↓ -10%
MUEBLES Y CASAS*	toneladas	240	↓ -16%	1.446	↑ 19%	596	↓ -1%	7.076	↓ -57%
	miles USD	718	↓ -49%	4.695	↓ -18%	1.615	↑ 6%	19.292	↓ -53%

* Solo se consideran las posiciones arancelarias afines al sector forestal

Fuente: Ministerio de Agricultura, Ganadería y Pesca sobre la base de INDEC (datos provisorios)



Balanza comercial con variación interanual (miles USD) por capítulo

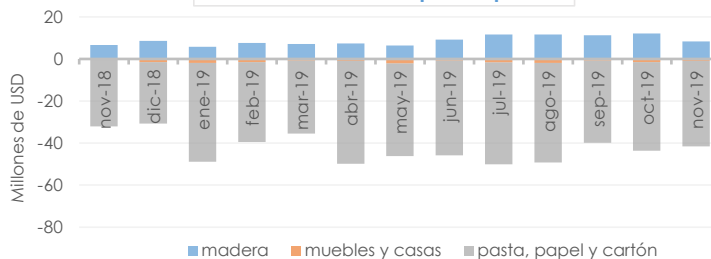
	nov-18	nov-19	Variación
Madera	6.689	8.303	▲ 24%
Mueb y casas	-105	-897	▼ -752%
P+p/cartón	-32.011	-40.654	▼ -27%
	enero a	enero a	
Acumulado	nov-18	nov-19	Variación
Madera	-5.810	98.376	▲ 1793%
Mueb y casas	-35.087	-14.597	▲ 58%
P+p/cartón	-518.970	-475.522	▲ 8%

Balanza comercial con variación interanual (miles USD) general

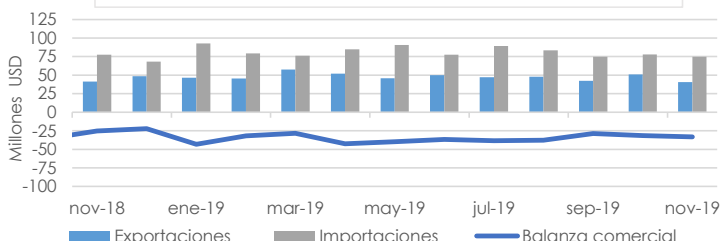
nov-18	nov-19	Variación
▼ -25.427	▼ -33.248	▼ -31%
ene a	ene a	acumulado
nov-18	nov-19	Variación
▼ -559.867	▼ -391.744	▲ 30%

La balanza comercial hace referencia solo a los capítulos mencionados en las tablas.

Balanza comercial por capítulos

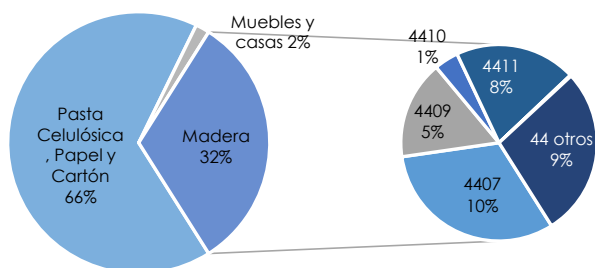


Balanza comercial acumulada de todos los capítulos

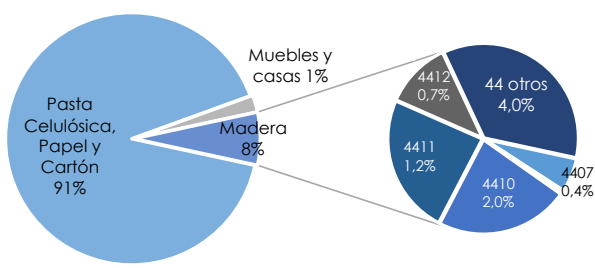


Participación de las exportaciones e importaciones por partida arancelaria

Participación porcentual en la exportación en miles USD noviembre-2019



Participación porcentual en la importación en miles USD noviembre-2019



MADERA		Exportaciones					Importaciones				
		nov-19	nov-18	Var. men interanual	oct-19	Variación mensual	nov-19	nov-18	Var. men. interanual	oct-19	Variación mensual
4407	toneladas	10.919	11.432	▼ -4%	13.065	▼ -16%	207	451	▼ -54%	248	▼ -17%
	miles USD	4.237	5.514	▼ -23%	5.409	▼ -22%	293	442	▼ -34%	265	▼ 11%
4409	toneladas	1.522	1.998	▼ -24%	2.075	▼ -27%	16	14	▲ 16%	23	▼ -30%
	miles USD	2.170	2.794	▼ -22%	2.789	▼ -22%	31	27	▲ 15%	26	▲ 19%
4410	toneladas	1.512	2.018	▼ -25%	2.048	▼ -26%	3.097	3.658	▼ -15%	2.571	▲ 20%
	miles USD	537	747	▼ -28%	737	▼ -27%	1.159	1.748	▼ -34%	1.081	▲ 7%
4411	toneladas	4.675	2.664	▲ 75%	7.036	▼ -34%	1.949	952	▲ 105%	1.359	▲ 43%
	miles USD	2.670	1.243	▲ 115%	3.479	▼ -23%	1.214	691	▲ 76%	853	▲ 42%

Fuente: Ministerio de Agricultura, Ganadería y Pesca sobre la base de INDEC (datos provisorios)

Descripción de las Partidas Arancelarias del Capítulo 44 (Madera)

- 4401: Leña; madera en partículas; aserrín, desperdicios y desechos
- 4402: Carbón vegetal (comprendido el de cáscaras o de huesos (carozos))
- 4403: Madera en bruto, incluso descortezada, desalburada o escuadrada
- 4404: Flejes de madera; rodrones hendidos; estacas y estaquillas de madera
- 4405: Lana de madera; harina de madera
- 4406: Traviesas (durmientes) de madera para vías férreas o similares
- 4407: Madera aserrada o desbastada longitudinalmente, cortada desenrollada
- 4408: Hojas de chapado o contrachapado (incluso unidas) y demás maderas
- 4409: Maderas (incluidas las tablillas y frisos para parqués, sin ensamblar) perfilada longitudinalmente
- 4410: Tableros de partículas y tableros llamados "Oriented Strand Board" (OSB)
- 4411: Tableros de fibra de madera u otras materias leñosas, de densidad media llamados (MDF)
- 4412: Madera contrachapada, madera chapada y madera estratificada similar
- 4413: Madera densificada en bloques, tablas, tiras o perfiles
- 4414: Marcos de madera para cuadros, fotografías, espejos u objetos similares
- 4415: Cajones, cajas, jaulas, tambores y envases similares, de madera
- 4416: Barriles, cubas, finas y demás manufacturas de tonelería y sus partes
- 4417: Herramientas, monturas y mangos de herramientas
- 4418: Obras y piezas de carpintería para la construcción, incluidos los tableros
- 4419: Artículos de mesa o de la cocina, de madera
- 4420: Marquetería y taracea; cofrecillos y estuches para joyería u orfebrería
- 4421: Las demás manufacturas de madera